

CAPAROL Authentic

COLORS

84
KLEUREN

EEN HARMONIE
VAN KLEUREN
VOOR IEDEREEN

FRIS &
AUTHENTIEK



KINDNESS
HOPE
PATIENCE
LOVE
HUMILITY
PEACE

PLEASE CUT
ALONG THE LINE AND TAKE
THE BAG



The paper bag™

This bag is made from recycled paper. It is 100% natural. 180g/m² double-layer paper: white kraft layered with brown kraft. Capacity: 33 litres. 100% Ecographik™. Do not throw it away. It is reusable.





CAPAROL Authentic COLORS

EEN KLEUREN-ASSORTIMENT
IN DE GEEST VAN DE TIJD

Het nieuwe kleurengamma van **Caparol Authentic Colors** past perfect in ons tijdperk van onzekerheid: iedereen hunkert immers naar **gevestigde waarden van eenvoud, echtheid en authenticiteit**. We willen graag rust vinden een fijne en lumineuze woning. Daarom zoeken we naar **frisse, authentieke en harmonieuze kleuren** om onze stijl te ontwikkelen en om een leefruimte te ontwerpen die het **spiegelbeeld van onszelf** is.

.....

De tijd dat ons een
bepaalde stijl werd
opgedrongen,
is voorbij!

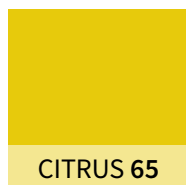
.....

Met de **Caparol Authentic Colors** collectie kunnen we de eenvoud en de waarden die ons eigen zijn weer terugvinden.

CAPAROL
Een

eenvoudige keuze

De collectie **Caparol Authentic Colors** is dé tool voor iedereen die graag de laatste trends op vlak van binnenhuisinrichting volgt. Helaas lopen we vaak het risico verstrikt te raken in de zee van kleuren en kleurencombinaties. **Caparol Authentic Colors** versimpelt deze keuze.



↖
DE FAVORIETE
COMBINATIE
VAN VEERLE





“

Caparol Authentic
Colors is dé sleutel
tot het Caparol
3D-System PLUS

”

VEERLE

VERANTWOORDELIJKE
DECORATIE IN ÉÉN VAN
ONZE CAPAROL WINKELS

CAPAROL Kies je kleur

TIPS OM KLEUR TE KIEZEN

Onze kleurexperts hebben 14 basistinten in een assortiment van 6 kleurschakeringen -van uiterst helder tot zeer donker- als uitgangspunt genomen. Het resultaat daarvan is een palet van **84 evenwichtige kleursoorten onderverdeeld in felle kleuren, pastelkleuren, neutrale kleuren en witte tinten.**

1

EENVOUD,
TIJDLOOS,
MINIMALISME

De witte tinten

kunnen door elkaar gebruikt worden, waardoor een moderne stijl en design ontstaat. De witte tinten kunnen ook gecombineerd worden met alle andere tinten van het gamma. Deze combinatie zorgt voor een helder en subtiel decor en kan dienen als overgang van de ene naar de andere ruimte van je woning. Door witte tinten als basis te nemen en te combineren met een andere tint, kan je makkelijk een sfeer creëren die harmonie uitstraalt.



2

De neutrale kleuren

(zowel koud als warm) passen heel goed onderling bij elkaar maar kunnen ook met andere accentkleuren van het palet gecombineerd worden. Zo creëer je een klassieke en elegante stijl die eigentijds is. De koude of warme neutrale kleuren lenen zich bijzonder goed voor de inrichting van het woongedeelte, zoals bijvoorbeeld de woonkamer of de eetkamer.

RUST EN
HARMONIE



4

De felle kleuren

worden onderling gecombineerd om een eigentijdse sfeer te creëren. In lichte en neutrale ruimten, kan een accent met het juiste kleurcontrast wonderen doen.

FRIS EN
FLASHY



3

De pastelkleuren

zijn zacht en natuurlijk van aard en geven dat kleine vleugje romantiek aan je interieur. Je kan ze zonder probleem combineren met basismaterialen zoals ruw of onbewerkt hout. Ze stralen een sfeer van sereniteit, rust en harmonie uit. De pastelkleuren gaan ook heel goed samen met heldere en felle kleuren.





VERKEHRSWEISS

WITTE
TINTEN ZIJN
TE COMBINEREN
MET FELLE
KLEUREN
ZOALS:

LAGO 35

PAPAYA 125

De witte tinten

Witte tinten kunnen door elkaar gebruikt worden, waardoor een moderne stijl ontstaat. Een combinatie van een witte tint met een andere kleur uit het gamma kan ook. Zo'n combinatie zorgt voor een helder en subtiel decor en kan dienen als overgang van de ene naar de andere ruimte. Witte tinten als basis in combinatie met een andere tint creëert een sfeer die harmonie uitstraalt.



2

De neutrale kleuren

(zowel koud als warm) passen heel goed onderling bij elkaar maar kunnen ook met andere accentkleuren van het palet gecombineerd worden. Zo creëer je een klassieke en elegante stijl die eigentijds en in is. De koude of warme neutrale kleuren lenen zich bijzonder goed voor de inrichting van het woongedeelte, zoals bijvoorbeeld de woonkamer of de eetkamer.

GRANIT 60

LAGO 30

VENATO 5

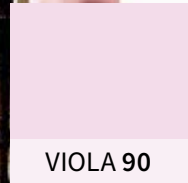




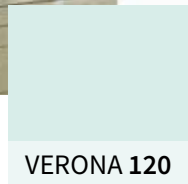
3

De pastelkleuren

De pasteltinten vinden we in ruime mate terug in de gamma's groen, roze, turquoise, blauw en indigo. Deze tinten stralen frisheid uit.



VIOLA 90



VERONA 120



MAGMA 145







4

De felle kleuren

Het gamma van geel, oranje, rood en paars is actief in het spectrum van de warme kleuren. Je interieur zal licht en kleurrijk worden. Durf koude neutrale kleuren te combineren met een flashy kleurcontrast voor een speelse eigentijdse stijl!

SAPHIR 65

ROSE 115



CHARLOTTE

VERANTWOORDELIJKE
DECORATIE IN EEN
CAPAROL VERKOOPPUNT

1 COMBINATIE



GINSTER 20

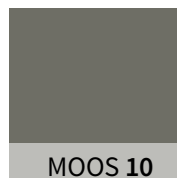


VERONA 65

2 COMBINATIE



MAGMA 105



MOOS 10

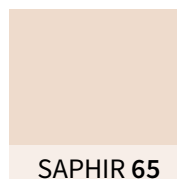
3 COMBINATIE



LICHTWEISS



VENATO 5



SAPHIR 65

1 De british-conventionele uitstraling van deze **Verona 65** is een beetje gedurfd, maar is perfect om de sfeer van je interieur te benadrukken. De groene kleur heeft als voordeel bij elke andere kleur te passen. De kracht die deze kleur uitstraalt wordt positief getemperd door de combinatie met **Ginster 20**. In combinatie met deze neutrale tint, die warmer aandoet dan puur wit, creëer je spontaan **rust en kalmte** in je interieur. Deze combinatie is prima geschikt voor de kleinere vertrekken van je woning zoals een bureel of een bibliotheek. Voor mij is dit dé kleurencombinatie van het seizoen: fun en elegant!

2 Rood past bij alle stijlen, van de meest traditionele tot de meest uitdagende. In combinatie met terracotta-rood, benadrukt het grijsgroen subtiel zijn complementaire, weinig verzadigde kleur. Zo creëer je een sfeer van rust en inspiratie. Beide kleuren kunnen een ruimte volledig aankleden. Het beige kalmeert op een

subtiel manier het spel van rood en groen, terwijl het geheel warm blijft. Voor mij is deze combinatie **elegant, een tikkeltje ongewoon en tegelijk geruystellend.**

3 Deze combinatie is zo vanzelfsprekend maar toch blijft ze ons fascineren. De witte tint die een geruystellende en constante basis vormt, geeft een helderheid aan elk interieur. **Wit is de absolute basiskleur.** Er zijn gigantisch veel witkleuren om uit te kiezen. Het is vaak de leidraad doorheen onze interieurs. Zo zijn onze plafonds en deuren meestal in een witte tint. Wit past perfect bij alle materialen en stijlen, bij elke textuur, bij alle kleuren, ongeacht de ruimte. Het gebruik van de zwarte tint kan ook veelzijdig zijn. Het kan de ruimten in het oog laten springen of juist inperken door het plafond donker te schilderen. Daarnaast kan je door lijnen of figuren aan te brengen een speels en origineel ritme creëren. Ook kunstwerken vallen zeker op bij deze combinatie.

“

Voor mij is dit dé
kleurencombinatie
van het seizoen:
fun en elegant!

”

CHARLOTTE

VERANTWOORDELIJKE
DECORATIE IN EEN
CAPAROL VERKOOPPUNT



DOE BEROEP OP EEN GOEDE VAKMAN

Caparol is een merk van verf van professionele kwaliteit. Niet alleen de criteria van de basiskwaliteiten zoals o.a. dekking en afwasbaarheid, maar ook de Europese milieu- en houdbaarheidseisen worden glansrijk door de producten van Caparol gehaald.

Je vindt de ideale partner in het distributienetwerk van de Caparol-producten op onze site **www.caparol.be**.

.....

**Alleen een
professionele
schilder kan je met
zekerheid naar het
passende product
en een perfect
eindresultaat
leiden.**

.....



DE SLEUTEL TOT DE KLEURCOLLECTIE CAPAROL 3D-SYSTEM PLUS

Mocht je desondanks toch niet de tint van je keuze vinden in Authentic Colors, neem dan een duik in de kleurcollectie van Caparol 3D-System PLUS, met maar liefst 1.368 eigentijdse tinten waar je zonder moeite de kleur vindt die je zoekt. Authentic Colors is de ideale toegangspoort tot Caparol 3D-System PLUS.

De kleuren die je gekozen hebt kunnen perfect gecombineerd worden met de collectie SURPLUS Simoni for Caparol.





Met het systeem Caparol ColorExpress kunnen alle kleuren van het gamma Caparol Authentic Colors gemaakt worden in het gehele assortiment van de professionele Caparol verven. Hieronder zie je een selectie van de producten van het Caparol gamma waarin de kleuren van Caparol Authentic Colors gerealiseerd kunnen worden.

VOOR DE BINNENMUREN



PREMIUM PRIMER

- Matte licht isolerende primer voor muren en plafonds.
- Bevordert de hechting
- Gepigmenteerd en dekt uitstekend
- Reukarm



PREMIUM MAT

- Matte binnenmuurverf. Bijzonder geschikt voor afwerkingen, waaraan hoge eisen worden gesteld ten aanzien van de belastbaarheid en de reinigbaarheid.
- Hoge dekkraft
- Goed reinigbaar
- Milieusparend en reukarm



PREMIUM ULTRA

- Zijdematte binnenmuurverf. Bijzonder geschikt voor zwak verlichte gangen, trappenhuizen, garages, opslag- en bedrijfsruimten.
- Hoge dekkraft
- Goed reinigbaar
- Milieusparend en reukarm



PREMIUM PU PRESTIGE

- Extra matte licht isolerende binnenmuurverf voor wanden en plafonds.
- PU gemodificeerd
- Hoge dekkraft
- Goed reinigbaar
- Milieusparend en reukarm

.....

Kies je voor Caparol, dan kies je voor de kwaliteit van professionele verf!

.....

VOOR HOUTWERK, METAAL (BINNEN) EN PVC



CAPACRYL AQUA PU MAT

- Een matte lakverf op basis van polyurethaan, zeer krasbestendig
- Droogt snel
- Nagenoeg reukloos



CAPACRYL AQUA PU SATIN

- Een zijdeglans lakverf op basis van polyurethaan, zeer krasbestendig
- Droogt snel
- Nagenoeg reukloos

Om een hoogwaardige dekkingskracht te verkrijgen wordt altijd aanbevolen om een grondlaag (liefst gekleurd) aan te brengen. De uiteindelijke kleuren zullen dan getrouw worden weergegeven.

GRONDVERF



CAPACRYL AQUA UNIPRIMER

- Een universele primer voor muren, PVC en metaal (binnen)



CAPACRYL AQUA PU PRIMER

- Een grondlaag voor lakken op basis van polyurethaan



.....

Kies je
voor Caparol, dan
kies je voor de
kwaliteit van
professionele verf!

.....



WWW.CAPAROL.BE