

Richtlijnen installatie en aanwerking Capatect Thermoprofil 6680




1 Injecteren van PU-kleefschuim CT EcoFix 055/20 tussen plint -en gevelisolatie met tussenafstand van max. 50 cm.




2 Het sokkelprofiel tussen plint en gevelisolatie schuiven. De profielen met elkaar verbinden. Afstand van 3 mm laten tussen 2 profielen.




3 Mortel aanbrengen op de isolatie en het weefsel van het profiel er in drukken en afstrijken.



4 Ter hoogte van de profieleinden een weefselstrook van min. 25 x 20 cm aanbrengen in een dun mortelbed en glad afstrijken.



5 De wapeningslaag aanbrengen en met kamspaan opkammen. Het weefsel onder het sokkelprofiel laten uitsteken.



6 Het uitstekend weefsel zorgvuldig afsnijden met een scherp mes, gelijk met de onderzijde van het sokkelprofiel.



7 Het weefsel in de wapeningsmortel inbedden met een spackmes en vlak afstrijken.



CAPAROL

Verf & Gevelisolatie