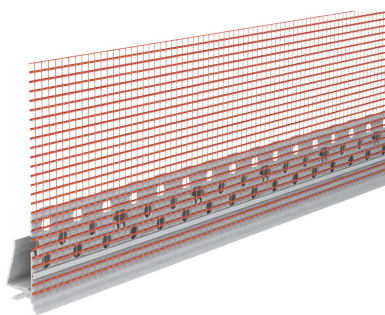
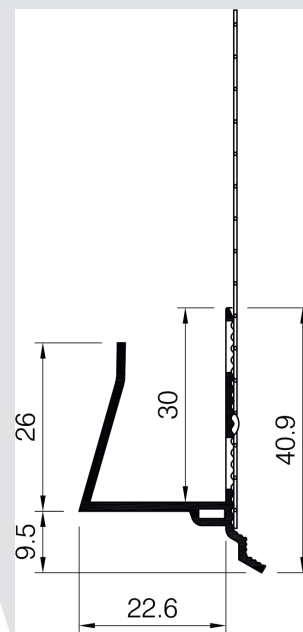
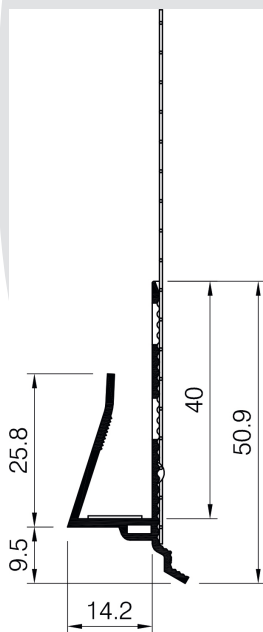


Capatect Abschlusssaufsteckprofil 664/00 et 664/01

Profilé de finition à emboîter en plastique en forme de U pour la fermeture inférieure de l'enduit des panneaux de support d'enduit Capatect Putzträgerplatten 090 / 091

Description de produit

Domaine d'utilisation	Profilé enfichable en forme de U de 12,5 ou 18 mm en plastique avec bande de treillis soudée comme finition avec casse goutte pour les panneaux support d'enduit avec casse gouttes, par ex. dans la construction d'un mur de façade Systèmes VHF.
Propriétés	<ul style="list-style-type: none"> ■ bande de treillis intégrée ■ pour panneaux de support d'enduit de 12,5 mm (664/00) ou 18 mm (664/01) ■ finition propre avec larmier pour l'écoulement de l'eau
Conditionnement	Carton avec 25 pc de 2,5 m de long
Teintes	profilé blanc, treillis orange
Stockage	Sur une surface plane, sans tension, à l'abri des rayons du soleil, de l'échauffement et des contraintes mécaniques.
Données techniques	<ul style="list-style-type: none"> ■ Corps profilé en plastique PVC ■ Bande de treillis en treillis Capatect 650, env. 135 mm de large
Numéro du produit	664/00, 664/01
Remarque	



Application

Consommation	1 m/m
Conditions de mise en œuvre	Pendant l'application, la température ambiante et celle du support ne doivent pas être inférieures à +5° C et supérieures à +30° C. En cas de conditions météorologiques défavorables, des mesures appropriées doivent être prises pour protéger les surfaces de façade traitées.
Montage	<p>Informations générales : La longueur maximale du profil est de 2,5 m. Les profils Capatect Abschlussaufsteckprofil ne doivent pas être posés les un contre les autres.</p> <p>L'utilisation du Capatect Aluminium L-Profil 092 est recommandée en cas de panneaux superposés, par ex. des bandes de fenêtres.</p> <p>Montage pour le panneau support d'enduit Capatect WDVS Putzträgerplatte 090 (12,5 mm): Le profil de finition Capatect Abschlussaufsteckprofil 664/00 est posé sur l'arête de coupe/l'arête frontale du panneau de support d'enduit Capatect Putzträgerplatte 090 et aligné à l'horizontale et à la verticale. Dans la zone de jonction du panneau, le profil est en outre vissé des deux côtés avec par ex. des vis à tôle à tête bombée inoxydable C 2,9 x 13 Z. Il est également recommandé de coller le profil sur toute sa surface avec le mastic pour joints Capatect Fugenmasse MS. Pour ce faire, appliquer le Capatect Fugenmasse MS dans la forme en U du profilé Capatect Abschlussaufsteckprofil 664/00 et le coller ensuite sur toute la surface avec l'arête de coupe/l'arête frontale du panneau Capatect Putzträgerplatte 090. Lors du collage, aligner le profilé à l'horizontale et à la verticale.</p> <p>Montage pour le Capatect Putzträgerplatte 091 (18 mm) : Appliquer le Capatect Fugenmasse MS dans la forme en U du profil Capatect Abschlussaufsteckprofil 664/01 et le coller ensuite sur toute la surface avec l'arête de coupe/l'arête frontale du Capatect Putzträgerplatte 091. Lors du collage, aligner le profilé à l'horizontale et à la verticale.</p> <p>Ensuite, la bande de treillis système est marouflé dans le mortier d'armature frais. Enlever l'excédent de mortier d'armature au-dessus de la bande de tissu à l'aide d'une taloche en acier inoxydable appropriée.</p> <p>Appliquer le treillis d'armature de surface suivante en la faisant se chevaucher jusqu'au bord du profilé.</p>

Conseil

Elimination des déchets Emballage et matériau selon la législation, locale, régionale, nationale.

Centre Service Clients

DAW Belgium S.R.L
Tél.: (+32) (0)11 60 56 30
Fax: (+32) (0)11 52 56 07
E-mail: info-tech@daw.be
www.caparol.be