




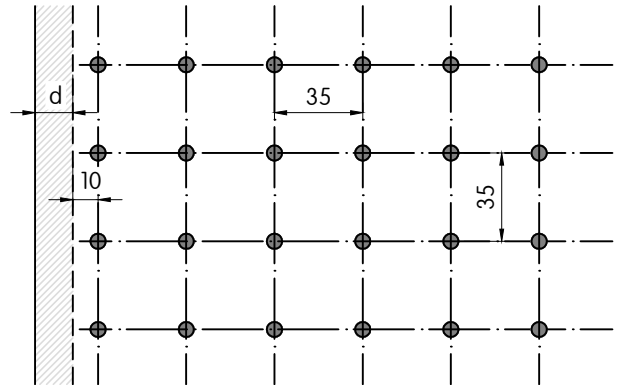
**CAPAROL**  
THE POWER OF SURFACE.

**Capatect System Brick / Keramik:**

**Capatect PS-Dämmplatte**  
**Capatect MW-Dämmplatte**

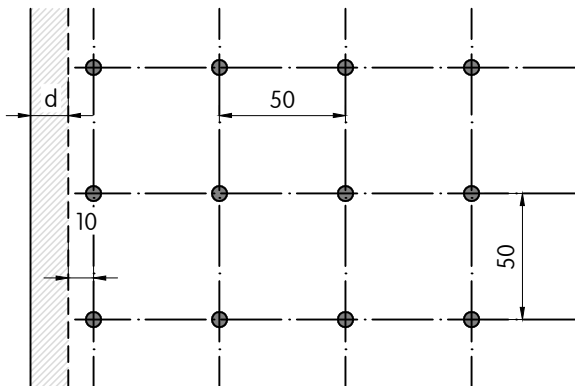


d= épaisseur d'isolation-Capatect

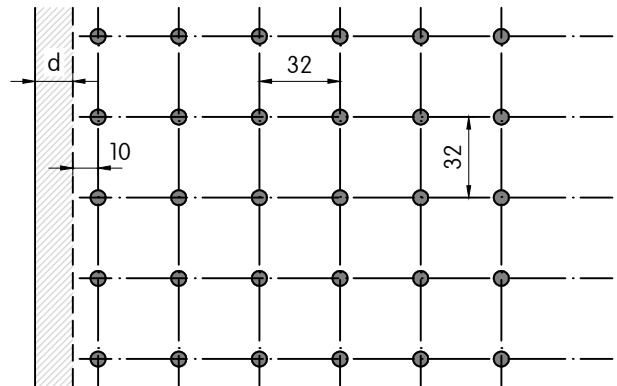


8 pièces / m<sup>2</sup>

d= épaisseur d'isolation-Capatect

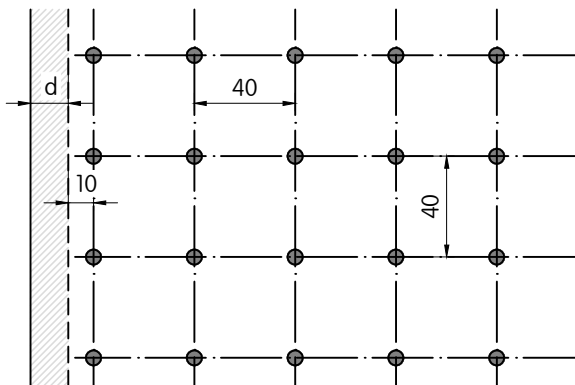


4 pièces / m<sup>2</sup>

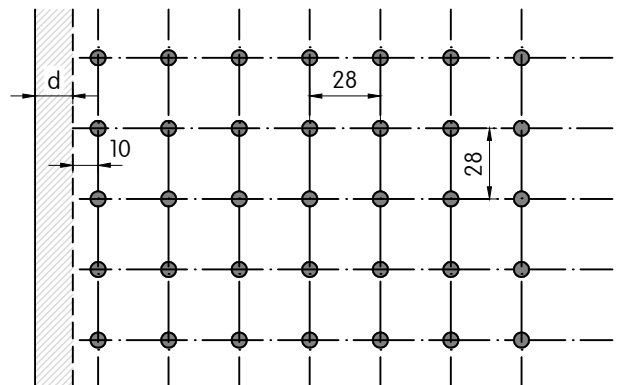


10 pièces / m<sup>2</sup>

d= épaisseur d'isolation-Capatect



6 pièces / m<sup>2</sup>



12 pièces / m<sup>2</sup>

Note: Les chevilles d'isolation doivent être placées à travers le treillis d'armature.

**Plans de chevillages par m<sup>2</sup> | panneaux d'isolation avec revêtements durs | Capatect System Brick / Keramik**

Ce dessin représente un détail de principe. Dans tous les cas, le détail doit faire l'objet d'une analyse qui se rapporte à chaque projet par l'applicateur, le client ou l'architecte. Il ne remplace en aucun cas les plans de détail et de montage requis. Toutes les dimensions doivent être contrôlées et déterminées sur place.



**Détail A014 fr**  
10/2025

[www.caparol.be](http://www.caparol.be)