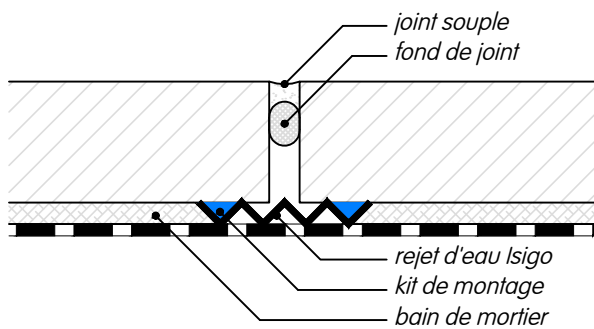
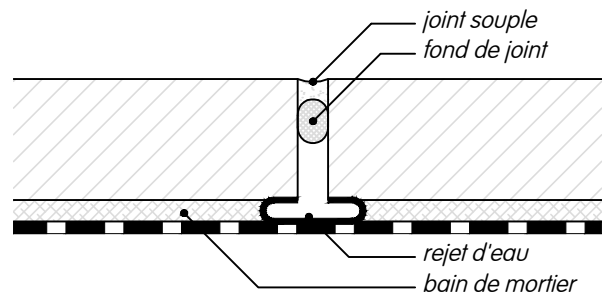


Joint couvre mur avec profil-isigo (par des tiers).



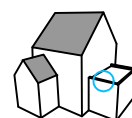
Joint couvre mur avec rejet d'eau (par des tiers).



Noeud PEB-conforme

Raccord toiture | raccord isolation thermique avec couvre-mur en pierre | coupe verticale

Ce dessin représente un détail de principe. Dans tous les cas, le détail doit faire l'objet d'une analyse qui se rapporte à chaque projet par l'applicateur, le client ou l'architecte. Il ne remplace en aucun cas les plans de détail et de montage requis. Toutes les dimensions doivent être contrôlées et déterminées sur place.



Détail D003 fr
10/2025

www.caparol.be